



**PEMERINTAH PROVINSI JAWA TENGAH**  
**LAPORAN REALISASI ANGGARAN PENDAPATAN DAN BELANJA**  
**DINAS PEMBERDAYAAN PEREMPUAN, PERLINDUNGAN ANAK, PENGENDALIAN**  
**PENDUDUK DAN KELUARGA BERENCANA**  
**TAHUN ANGGARAN 2022**  
*periode 1 Januari s.d 31 Januari 2022*

Kode	Uraian	Anggaran (Rp)	Realisasi (Rp)	%	Lebih Kurang
<b>5</b>	<b>BELANJA DAERAH</b>	<b>18.960.297.000</b>	<b>899.828.079</b>	<b>4,75</b>	<b>18.060.468.921</b>
<b>5.1</b>	<b>BELANJA OPERASI</b>	<b>18.810.797.000</b>	<b>899.828.079</b>	<b>4,78</b>	<b>17.910.968.921</b>
5.1.1	Belanja Pegawai	8.831.177.000	627.941.959	7,11	8.203.235.041
5.1.1.1	Belanja Gaji dan Tunjangan ASN	3.757.944.000	289.963.939	7,72	3.467.980.061
5.1.1.1.1	Belanja Gaji Pokok ASN	2.710.876.000	210.222.180	7,75	2.500.653.820
	<b>Belanja Gaji Pokok PNS</b>	<b>2.710.876.000</b>	<b>210.222.180</b>	<b>7,75</b>	<b>2.500.653.820</b>
5.1.1.1.2	Belanja Tunjangan Keluarga ASN	255.078.000	18.970.576	7,44	236.107.424
	<b>Belanja Tunjangan Keluarga PNS</b>	<b>255.078.000</b>	<b>18.970.576</b>	<b>7,44</b>	<b>236.107.424</b>
5.1.1.1.3	Belanja Tunjangan Jabatan ASN	222.780.000	17.830.000	8	204.950.000
	<b>Belanja Tunjangan Jabatan PNS</b>	<b>222.780.000</b>	<b>17.830.000</b>	<b>8</b>	<b>204.950.000</b>
5.1.1.1.5	Belanja Tunjangan Fungsional Umum ASN	98.880.000	7.200.000	7,28	91.680.000
	<b>Belanja Tunjangan Fungsional Umum PNS</b>	<b>98.880.000</b>	<b>7.200.000</b>	<b>7,28</b>	<b>91.680.000</b>
5.1.1.1.6	Belanja Tunjangan Beras ASN	149.943.000	11.949.300	7,97	137.993.700
	<b>Belanja Tunjangan Beras PNS</b>	<b>149.943.000</b>	<b>11.949.300</b>	<b>7,97</b>	<b>137.993.700</b>
5.1.1.1.7	Belanja Tunjangan PPh/Tunjangan Khusus ASN	13.779.000	576.592	4,18	13.202.408
	<b>Belanja Tunjangan PPh/Tunjangan Khusus PNS</b>	<b>13.779.000</b>	<b>576.592</b>	<b>4,18</b>	<b>13.202.408</b>
5.1.1.1.8	Belanja Pembulatan Gaji ASN	100.000	2.743	2,74	97.257
	<b>Belanja Pembulatan Gaji PNS</b>	<b>100.000</b>	<b>2.743</b>	<b>2,74</b>	<b>97.257</b>
5.1.1.1.9	Belanja Iuran Jaminan Kesehatan ASN	278.205.000	21.194.415	7,62	257.010.585
	<b>Belanja Iuran Jaminan Kesehatan PNS</b>	<b>278.205.000</b>	<b>21.194.415</b>	<b>7,62</b>	<b>257.010.585</b>
5.1.1.1.10	Belanja Iuran Jaminan Kecelakaan Kerja ASN	7.303.000	504.533	6,91	6.798.467
	<b>Belanja Iuran Jaminan Kecelakaan Kerja PNS</b>	<b>7.303.000</b>	<b>504.533</b>	<b>6,91</b>	<b>6.798.467</b>
5.1.1.1.11	Belanja Iuran Jaminan Kematian ASN	21.000.000	1.513.600	7,21	19.486.400
	<b>Belanja Iuran Jaminan Kematian PNS</b>	<b>21.000.000</b>	<b>1.513.600</b>	<b>7,21</b>	<b>19.486.400</b>
5.1.1.2	Belanja Tambahan Penghasilan ASN	4.750.553.000	337.978.020	7,11	4.412.574.980
5.1.1.2.1	Tambahan Penghasilan berdasarkan Beban Kerja ASN	4.750.553.000	337.978.020	7,11	4.412.574.980
	<b>Tambahan Penghasilan berdasarkan Beban Kerja PNS</b>	<b>4.750.553.000</b>	<b>337.978.020</b>	<b>7,11</b>	<b>4.412.574.980</b>
5.1.1.3	Tambahan Penghasilan berdasarkan Pertimbangan Objektif Lainnya ASN	322.680.000	0	0	322.680.000
5.1.1.3.7	Belanja Honorarium	322.680.000	0	0	322.680.000

Kode	Uraian	Anggaran (Rp)	Realisasi (Rp)	%	Lebih Kurang
	<b>Belanja Honorarium Penanggungjawaban Pengelola Keuangan</b>	<b>314.520.000</b>	<b>0</b>	<b>0</b>	<b>314.520.000</b>
	<b>Belanja Honorarium Pengadaan Barang/Jasa</b>	<b>8.160.000</b>	<b>0</b>	<b>0</b>	<b>8.160.000</b>
5.1.2	Belanja Barang dan Jasa	9.979.620.000	271.886.120	2,72	9.707.733.880
5.1.2.1	Belanja Barang	1.763.342.000	48.610.000	2,76	1.714.732.000
5.1.2.1.1	Belanja Barang Pakai Habis	1.763.342.000	48.610.000	2,76	1.714.732.000
	<b>Belanja Bahan-Bahan Bakar dan Pelumas</b>	<b>80.970.000</b>	<b>9.850.000</b>	<b>12,16</b>	<b>71.120.000</b>
	<b>Belanja Bahan-Isi Tabung Pemadam Kebakaran</b>	<b>2.500.000</b>	<b>0</b>	<b>0</b>	<b>2.500.000</b>
	<b>Belanja Suku Cadang-Suku Cadang Alat Angkutan</b>	<b>18.850.000</b>	<b>0</b>	<b>0</b>	<b>18.850.000</b>
	<b>Belanja Suku Cadang-Persediaan dari Belanja Bantuan Sosial</b>	<b>8.000.000</b>	<b>1.000.000</b>	<b>12,50</b>	<b>7.000.000</b>
	<b>Belanja Suku Cadang-Suku Cadang Lainnya</b>	<b>10.300.000</b>	<b>0</b>	<b>0</b>	<b>10.300.000</b>
	<b>Belanja Alat/Bahan untuk Kegiatan Kantor- Alat Tulis Kantor</b>	<b>201.928.000</b>	<b>6.904.000</b>	<b>3,42</b>	<b>195.024.000</b>
	<b>Belanja Alat/Bahan untuk Kegiatan Kantor- Kertas dan Cover</b>	<b>3.600.000</b>	<b>3.600.000</b>	<b>100</b>	<b>0</b>
	<b>Belanja Alat/Bahan untuk Kegiatan Kantor- Bahan Cetak</b>	<b>139.143.000</b>	<b>3.921.000</b>	<b>2,82</b>	<b>135.222.000</b>
	<b>Belanja Alat/Bahan untuk Kegiatan Kantor- Benda Pos</b>	<b>10.154.000</b>	<b>0</b>	<b>0</b>	<b>10.154.000</b>
	<b>Belanja Alat/Bahan untuk Kegiatan Kantor- Perabot Kantor</b>	<b>24.000.000</b>	<b>0</b>	<b>0</b>	<b>24.000.000</b>
	<b>Belanja Alat/Bahan untuk Kegiatan Kantor- Alat Listrik</b>	<b>8.864.000</b>	<b>0</b>	<b>0</b>	<b>8.864.000</b>
	<b>Belanja Alat/Bahan untuk Kegiatan Kantor- Perlengkapan Dinas</b>	<b>6.150.000</b>	<b>0</b>	<b>0</b>	<b>6.150.000</b>
	<b>Belanja Alat/Bahan untuk Kegiatan Kantor- Suvenir/Cendera Mata</b>	<b>24.500.000</b>	<b>0</b>	<b>0</b>	<b>24.500.000</b>
	<b>Belanja Alat/Bahan untuk Kegiatan Kantor- Alat/Bahan untuk Kegiatan Kantor Lainnya</b>	<b>152.803.000</b>	<b>0</b>	<b>0</b>	<b>152.803.000</b>
	<b>Belanja Makanan dan Minuman Rapat</b>	<b>378.320.000</b>	<b>15.030.000</b>	<b>3,97</b>	<b>363.290.000</b>
	<b>Belanja Makanan dan Minuman Jamuan Tamu</b>	<b>89.470.000</b>	<b>4.300.000</b>	<b>4,81</b>	<b>85.170.000</b>
	<b>Belanja Makanan dan Minuman pada Fasilitas Pelayanan Urusan Sosial</b>	<b>144.000.000</b>	<b>1.080.000</b>	<b>0,75</b>	<b>142.920.000</b>
	<b>Belanja Makanan dan Minuman Aktivitas Lapangan</b>	<b>459.790.000</b>	<b>2.925.000</b>	<b>0,64</b>	<b>456.865.000</b>
5.1.2.2	Belanja Jasa	5.348.564.000	176.807.120	3,31	5.171.756.880
5.1.2.2.1	Belanja Jasa Kantor	4.904.133.000	172.844.890	3,52	4.731.288.110
	<b>Honorarium Narasumber atau Pembahas, Moderator, Pembawa Acara, dan Panitia</b>	<b>2.104.400.000</b>	<b>7.850.000</b>	<b>0,37</b>	<b>2.096.550.000</b>
	<b>Honorarium Pemberi Keterangan Ahli, Saksi Ahli, dan Beracara</b>	<b>82.000.000</b>	<b>0</b>	<b>0</b>	<b>82.000.000</b>


Kode	Uraian	Anggaran (Rp)	Realisasi (Rp)	%	Lebih Kurang
	Honorarium Penyuluhan atau Pendampingan	738.000.000	57.250.000	7,76	680.750.000
	Honorarium Tim Penyusunan Jurnal, Buletin, Majalah, Pengelola Teknologi Informasi dan Pengelola Website	122.300.000	6.400.000	5,23	115.900.000
	Belanja Jasa Tenaga Penanganan Sosial	4.000.000	0	0	4.000.000
	Belanja Jasa Tenaga Kesenian dan Kebudayaan	4.500.000	0	0	4.500.000
	Belanja Jasa Tenaga Administrasi	357.600.000	28.754.000	8,04	328.846.000
	Belanja Jasa Tenaga Pelayanan Umum	79.121.000	6.600.000	8,34	72.521.000
	Belanja Jasa Tenaga Kebersihan	322.600.000	3.828.000	1,19	318.772.000
	Belanja Jasa Tenaga Keamanan	333.000.000	25.801.137	7,75	307.198.863
	Belanja Jasa Tenaga Caraka	42.000.000	3.247.000	7,73	38.753.000
	Belanja Jasa Tenaga Supir	42.000.000	3.247.000	7,73	38.753.000
	Belanja Jasa Juri Perlombaan/Pertandingan	4.500.000	0	0	4.500.000
	Belanja Jasa Tenaga Informasi dan Teknologi	10.502.000	0	0	10.502.000
	Belanja Jasa Pelayanan Kearsipan	8.000.000	0	0	8.000.000
	Belanja Jasa Pembersihan, Pengendalian Hama, dan Fumigasi	12.000.000	0	0	12.000.000
	Belanja Jasa Iklan/Reklame, Film, dan Pemotretan	112.010.000	0	0	112.010.000
	Belanja Tagihan Telepon	50.000.000	2.914.965	5,83	47.085.035
	Belanja Tagihan Air	5.000.000	165.800	3,32	4.834.200
	Belanja Tagihan Listrik	372.000.000	24.895.068	6,69	347.104.932
	Belanja Langganan Jurnal/Surat Kabar/Majalah	1.500.000	100.000	6,67	1.400.000
	Belanja Kawat/Faksimili/Internet/TV Berlangganan	65.000.000	1.791.920	2,76	63.208.080
	Belanja Pembayaran Pajak, Bea, dan Perizinan	32.100.000	0	0	32.100.000
5.1.2.2.2	Belanja Iuran Jaminan/Asuransi	108.416.000	3.962.230	3,65	104.453.770
	Belanja Iuran Jaminan Kesehatan bagi Non ASN	43.392.000	3.514.000	8,10	39.878.000
	Belanja Iuran Jaminan Kecelakaan Kerja bagi Non ASN	2.628.000	199.080	7,58	2.428.920
	Belanja Iuran Jaminan Kematian bagi Non ASN	3.360.000	249.150	7,42	3.110.850
	Belanja Asuransi Barang Milik Daerah	59.036.000	0	0	59.036.000
5.1.2.2.4	Belanja Sewa Peralatan dan Mesin	5.250.000	0	0	5.250.000
	Belanja Sewa Optik	5.250.000	0	0	5.250.000
5.1.2.2.5	Belanja Sewa Gedung dan Bangunan	284.940.000	0	0	284.940.000
	Belanja Sewa Bangunan Gedung Tempat Pertemuan	77.100.000	0	0	77.100.000
	Belanja Sewa Taman	800.000	0	0	800.000
	Belanja Sewa Hotel	207.040.000	0	0	207.040.000

Kode	Uraian	Anggaran (Rp)	Realisasi (Rp)	%	Lebih Kurang
5.1.2.2.12	Belanja Kursus/Pelatihan, Sosialisasi, Bimbingan Teknis serta Pendidikan dan Pelatihan	45.825.000	0	0	45.825.000
	<b>Belanja Kursus Singkat/Pelatihan</b>	<b>45.825.000</b>	<b>0</b>	<b>0</b>	<b>45.825.000</b>
5.1.2.3	Belanja Pemeliharaan	195.490.000	11.940.000	6,11	183.550.000
5.1.2.3.2	Belanja Pemeliharaan Peralatan dan Mesin	86.990.000	10.940.000	12,58	76.050.000
	<b>Belanja Pemeliharaan Alat Besar-Alat Bantu- Electric Generating Set</b>	<b>5.000.000</b>	<b>0</b>	<b>0</b>	<b>5.000.000</b>
	<b>Belanja Pemeliharaan Alat Besar-Alat Bantu- Pompa</b>	<b>4.000.000</b>	<b>0</b>	<b>0</b>	<b>4.000.000</b>
	<b>Belanja Pemeliharaan Alat Angkutan-Alat Angkutan Darat Bermotor-Kendaraan Dinas Bermotor Perorangan</b>	<b>25.990.000</b>	<b>0</b>	<b>0</b>	<b>25.990.000</b>
	<b>Belanja Pemeliharaan Alat Kantor dan Rumah Tangga-Alat Kantor-Mesin Ketik</b>	<b>3.000.000</b>	<b>400.000</b>	<b>13,33</b>	<b>2.600.000</b>
	<b>Belanja Pemeliharaan Alat Kantor dan Rumah Tangga-Alat Kantor-Alat Penyimpan Perlengkapan Kantor</b>	<b>4.000.000</b>	<b>0</b>	<b>0</b>	<b>4.000.000</b>
	<b>Belanja Pemeliharaan Alat Kantor dan Rumah Tangga-Alat Kantor-Alat Kantor Lainnya</b>	<b>8.000.000</b>	<b>0</b>	<b>0</b>	<b>8.000.000</b>
	<b>Belanja Pemeliharaan Alat Kantor dan Rumah Tangga-Alat Rumah Tangga-Mebel</b>	<b>9.400.000</b>	<b>0</b>	<b>0</b>	<b>9.400.000</b>
	<b>Belanja Pemeliharaan Alat Kantor dan Rumah Tangga-Alat Rumah Tangga-Alat Pendingin</b>	<b>18.400.000</b>	<b>9.160.000</b>	<b>49,78</b>	<b>9.240.000</b>
	<b>Belanja Pemeliharaan Komputer-Komputer Unit-Personal Computer</b>	<b>5.600.000</b>	<b>1.380.000</b>	<b>24,64</b>	<b>4.220.000</b>
	<b>Belanja Pemeliharaan Komputer-Peralatan Komputer-Peralatan Personal Computer</b>	<b>3.600.000</b>	<b>0</b>	<b>0</b>	<b>3.600.000</b>
5.1.2.3.3	Belanja Pemeliharaan Gedung dan Bangunan	108.500.000	1.000.000	0,92	107.500.000
	<b>Belanja Pemeliharaan Bangunan Gedung- Bangunan Gedung Tempat Kerja-Bangunan Gedung Kantor</b>	<b>96.500.000</b>	<b>0</b>	<b>0</b>	<b>96.500.000</b>
	<b>Belanja Pemeliharaan Bangunan Gedung- Bangunan Gedung Tempat Kerja-Taman</b>	<b>12.000.000</b>	<b>1.000.000</b>	<b>8,33</b>	<b>11.000.000</b>
5.1.2.4	Belana Perjalanan Dinas	2.544.714.000	34.529.000	1,36	2.510.185.000
5.1.2.4.1	Belanja Perjalanan Dinas Dalam Negeri	2.544.714.000	34.529.000	1,36	2.510.185.000
	<b>Belanja Perjalanan Dinas Biasa</b>	<b>2.265.394.000</b>	<b>30.909.000</b>	<b>1,36</b>	<b>2.234.485.000</b>
	<b>Belanja Perjalanan Dinas Tetap</b>	<b>145.312.000</b>	<b>3.620.000</b>	<b>2,49</b>	<b>141.692.000</b>
	<b>Belanja Perjalanan Dinas Dalam Kota</b>	<b>44.735.000</b>	<b>0</b>	<b>0</b>	<b>44.735.000</b>
	<b>Belanja Perjalanan Dinas Paket Meeting Dalam Kota</b>	<b>74.233.000</b>	<b>0</b>	<b>0</b>	<b>74.233.000</b>
	<b>Belanja Perjalanan Dinas Paket Meeting Luar Kota</b>	<b>15.040.000</b>	<b>0</b>	<b>0</b>	<b>15.040.000</b>

Kode	Uraian	Anggaran (Rp)	Realisasi (Rp)	%	Lebih Kurang
5.1.2.5	Belanja Uang dan/atau Jasa untuk Diberikan kepada Pihak Ketiga/Pihak Lain/Masyarakat	127.510.000	0	0	127.510.000
5.1.2.5.1	Belanja Uang yang Diberikan kepada Pihak Ketiga/Pihak Lain/Masyarakat	92.710.000	0	0	92.710.000
	<b>Belanja Hadiah yang Bersifat Perlombaan</b>	<b>92.710.000</b>	<b>0</b>	<b>0</b>	<b>92.710.000</b>
5.1.2.5.2	Belanja Jasa yang Diberikan kepada Pihak Ketiga/Pihak Lain/Masyarakat	34.800.000	0	0	34.800.000
	<b>Belanja Jasa yang Diberikan kepada Masyarakat</b>	<b>34.800.000</b>	<b>0</b>	<b>0</b>	<b>34.800.000</b>
<b>5.2</b>	<b>BELANJA MODAL</b>	<b>149.500.000</b>	<b>0</b>	<b>0</b>	<b>149.500.000</b>
5.2.2	Belanja Modal Peralatan dan Mesin	137.500.000	0	0	137.500.000
5.2.2.5	Belanja Modal Alat Kantor dan Rumah Tangga	79.000.000	0	0	79.000.000
5.2.2.5.1	Belanja Modal Alat Kantor	38.000.000	0	0	38.000.000
	<b>Belanja Modal Alat Penyimpan Perlengkapan Kantor</b>	<b>38.000.000</b>	<b>0</b>	<b>0</b>	<b>38.000.000</b>
5.2.2.5.2	Belanja Modal Alat Rumah Tangga	41.000.000	0	0	41.000.000
	<b>Belanja Modal Alat Pendingin</b>	<b>22.000.000</b>	<b>0</b>	<b>0</b>	<b>22.000.000</b>
	<b>Belanja Modal Alat Rumah Tangga Lainnya (Home Use)</b>	<b>19.000.000</b>	<b>0</b>	<b>0</b>	<b>19.000.000</b>
5.2.2.10	Belanja Modal Komputer	58.500.000	0	0	58.500.000
5.2.2.10.1	Belanja Modal Komputer Unit	58.500.000	0	0	58.500.000
	<b>Belanja Modal Personal Computer</b>	<b>58.500.000</b>	<b>0</b>	<b>0</b>	<b>58.500.000</b>
5.2.5	Belanja Modal Aset Tetap Lainnya	12.000.000	0	0	12.000.000
5.2.5.1	Belanja Modal Bahan Perpustakaan	12.000.000	0	0	12.000.000
5.2.5.1.1	Belanja Modal Bahan Perpustakaan Tercetak	12.000.000	0	0	12.000.000
	<b>Belanja Modal Buku Umum</b>	<b>12.000.000</b>	<b>0</b>	<b>0</b>	<b>12.000.000</b>
	<b>Jumlah Belanja</b>	<b>18.960.297.000</b>	<b>899.828.079</b>	<b>4,75</b>	<b>18.060.468.921</b>
	<b>Surplus/(Defisit)</b>	<b>0</b>	<b>(899.828.079)</b>	<b>100</b>	<b>899.828.079</b>
	<b>SISA LEBIH PEMBIAYAAN ANGGARAN TAHUN BERKENAAN (SILPA)</b>	<b>0</b>	<b>(899.828.079)</b>	<b>100</b>	<b>899.828.079</b>

Semarang, 31 Januari 2022

PPK - Dinas Pemberdayaan Perempuan, Perlindungan Anak, Pengendalian Penduduk Dan Keluarga Berencana




(Dra. SITI WAHYUNI, MM)  
NIP. 19650121 199310 2 001

Kode	Uraian	Anggaran (Rp)	Realisasi (Rp)	%	Lebih Kurang
5.1.2.5	Belanja Uang dan/atau Jasa untuk Diberikan kepada Pihak Ketiga/Pihak Lain/Masyarakat	127.510.000	0	0	127.510.000
5.1.2.5.1	Belanja Uang yang Diberikan kepada Pihak Ketiga/Pihak Lain/Masyarakat	92.710.000	0	0	92.710.000
	<b>Belanja Hadiah yang Bersifat Perlombaan</b>	<b>92.710.000</b>	<b>0</b>	<b>0</b>	<b>92.710.000</b>
5.1.2.5.2	Belanja Jasa yang Diberikan kepada Pihak Ketiga/Pihak Lain/Masyarakat	34.800.000	0	0	34.800.000
	<b>Belanja Jasa yang Diberikan kepada Masyarakat</b>	<b>34.800.000</b>	<b>0</b>	<b>0</b>	<b>34.800.000</b>
<b>5.2</b>	<b>BELANJA MODAL</b>	<b>149.500.000</b>	<b>0</b>	<b>0</b>	<b>149.500.000</b>
5.2.2	Belanja Modal Peralatan dan Mesin	137.500.000	0	0	137.500.000
5.2.2.5	Belanja Modal Alat Kantor dan Rumah Tangga	79.000.000	0	0	79.000.000
5.2.2.5.1	Belanja Modal Alat Kantor	38.000.000	0	0	38.000.000
	<b>Belanja Modal Alat Penyimpan Perlengkapan Kantor</b>	<b>38.000.000</b>	<b>0</b>	<b>0</b>	<b>38.000.000</b>
5.2.2.5.2	Belanja Modal Alat Rumah Tangga	41.000.000	0	0	41.000.000
	<b>Belanja Modal Alat Pendingin</b>	<b>22.000.000</b>	<b>0</b>	<b>0</b>	<b>22.000.000</b>
	<b>Belanja Modal Alat Rumah Tangga Lainnya (Home Use)</b>	<b>19.000.000</b>	<b>0</b>	<b>0</b>	<b>19.000.000</b>
5.2.2.10	Belanja Modal Komputer	58.500.000	0	0	58.500.000
5.2.2.10.1	Belanja Modal Komputer Unit	58.500.000	0	0	58.500.000
	<b>Belanja Modal Personal Computer</b>	<b>58.500.000</b>	<b>0</b>	<b>0</b>	<b>58.500.000</b>
5.2.5	Belanja Modal Aset Tetap Lainnya	12.000.000	0	0	12.000.000
5.2.5.1	Belanja Modal Bahan Perpustakaan	12.000.000	0	0	12.000.000
5.2.5.1.1	Belanja Modal Bahan Perpustakaan Tercetak	12.000.000	0	0	12.000.000
	<b>Belanja Modal Buku Umum</b>	<b>12.000.000</b>	<b>0</b>	<b>0</b>	<b>12.000.000</b>
	<b>Jumlah Belanja</b>	<b>18.960.297.000</b>	<b>899.828.079</b>	<b>4,75</b>	<b>18.060.468.921</b>
	<b>Surplus/(Defisit)</b>	<b>0</b>	<b>(899.828.079)</b>	<b>100</b>	<b>899.828.079</b>
	<b>SISA LEBIH PEMBIAYAAN ANGGARAN TAHUN BERKENAAN (SILPA)</b>	<b>0</b>	<b>(899.828.079)</b>	<b>100</b>	<b>899.828.079</b>

Semarang, 31 Januari 2022

PPK - Dinas Pemberdayaan Perempuan, Perlindungan Anak, Pengendalian Penduduk Dan Keluarga Berencana




(Dra. SITI WAHYUNI, MM)

NIP. 19650121 199310 2 001

Kode	Uraian	Anggaran (Rp)	Realisasi (Rp)	%	Lebih Kurang
5.1.2.5	Belanja Uang dan/atau Jasa untuk Diberikan kepada Pihak Ketiga/Pihak Lain/Masyarakat	127.510.000	0	0	127.510.000
5.1.2.5.1	Belanja Uang yang Diberikan kepada Pihak Ketiga/Pihak Lain/Masyarakat	92.710.000	0	0	92.710.000
	<b>Belanja Hadiah yang Bersifat Perlombaan</b>	<b>92.710.000</b>	<b>0</b>	<b>0</b>	<b>92.710.000</b>
5.1.2.5.2	Belanja Jasa yang Diberikan kepada Pihak Ketiga/Pihak Lain/Masyarakat	34.800.000	0	0	34.800.000
	<b>Belanja Jasa yang Diberikan kepada Masyarakat</b>	<b>34.800.000</b>	<b>0</b>	<b>0</b>	<b>34.800.000</b>
<b>5.2</b>	<b>BELANJA MODAL</b>	<b>149.500.000</b>	<b>0</b>	<b>0</b>	<b>149.500.000</b>
5.2.2	Belanja Modal Peralatan dan Mesin	137.500.000	0	0	137.500.000
5.2.2.5	Belanja Modal Alat Kantor dan Rumah Tangga	79.000.000	0	0	79.000.000
5.2.2.5.1	Belanja Modal Alat Kantor	38.000.000	0	0	38.000.000
	<b>Belanja Modal Alat Penyimpan Perlengkapan Kantor</b>	<b>38.000.000</b>	<b>0</b>	<b>0</b>	<b>38.000.000</b>
5.2.2.5.2	Belanja Modal Alat Rumah Tangga	41.000.000	0	0	41.000.000
	<b>Belanja Modal Alat Pendingin</b>	<b>22.000.000</b>	<b>0</b>	<b>0</b>	<b>22.000.000</b>
	<b>Belanja Modal Alat Rumah Tangga Lainnya (Home Use)</b>	<b>19.000.000</b>	<b>0</b>	<b>0</b>	<b>19.000.000</b>
5.2.2.10	Belanja Modal Komputer	58.500.000	0	0	58.500.000
5.2.2.10.1	Belanja Modal Komputer Unit	58.500.000	0	0	58.500.000
	<b>Belanja Modal Personal Computer</b>	<b>58.500.000</b>	<b>0</b>	<b>0</b>	<b>58.500.000</b>
5.2.5	Belanja Modal Aset Tetap Lainnya	12.000.000	0	0	12.000.000
5.2.5.1	Belanja Modal Bahan Perpustakaan	12.000.000	0	0	12.000.000
5.2.5.1.1	Belanja Modal Bahan Perpustakaan Tercetak	12.000.000	0	0	12.000.000
	<b>Belanja Modal Buku Umum</b>	<b>12.000.000</b>	<b>0</b>	<b>0</b>	<b>12.000.000</b>
	<b>Jumlah Belanja</b>	<b>18.960.297.000</b>	<b>899.828.079</b>	<b>4,75</b>	<b>18.060.468.921</b>
	<b>Surplus/(Defisit)</b>	<b>0</b>	<b>(899.828.079)</b>	<b>100</b>	<b>899.828.079</b>
	<b>SISA LEBIH PEMBIAYAAN ANGGARAN TAHUN BERKENAAN (SILPA)</b>	<b>0</b>	<b>(899.828.079)</b>	<b>100</b>	<b>899.828.079</b>

Semarang, 31 Januari 2022

PPK - Dinas Pemberdayaan Perempuan, Perlindungan Anak, Pengendalian Penduduk Dan Keluarga Berencana



(Dra. SITI WAHYUNI, MM)

NIP. 19650121 199310 2 001